

LEPRINKA

Leprinka d.o.o.

Veprinac Vas 1
51414 Ičići
www.leprinka.hr
tajnica@leprinka.hr
gsm: 095/2299-084
tel.: 051/299-084

MATERIJAL

- ▶ "Materijal" je software za vođenje evidencije materijalnog i financijskog stanja zaliha.
- ▶ Odabirom opcije "artikli", otvoriće Vam se popis artikala u kojem možete dodavati artikle, brisati ili mijenjati postojeće te ih grupirati. Grupirati ih možete pritiskom na gumb "izaberi grupu".

The screenshot shows the 'materijal' software interface. At the top, a window titled 'materijal 27/08/2012 8:4...' contains a menu with buttons: 'artikli', 'primke', 'X', 'grupe artikala', 'izdatnice', 'postavke', 'mjesto troška', 'narudžbenice', 'alati', 'doblavljači', and 'promet'. An orange arrow points to the 'artikli' button. Below this, the main window 'materijal' has a toolbar with buttons: 'novi', 'promjeni', 'traži', 'izaberi grupu', 'izaberi račun', 'vrh dno', '1. redosljed po šifri abecedno', 'ispis kartice', 'ispis kartica od...do', 'piši', 'povratak brisanih', 'briši', and 'X'. An orange arrow points to the 'ispis kartice' button. Below the toolbar is a table of materials:

šifra	naziv	stanje	jed.mjere	napomena	grupa	račun	plan (kn)
0011321	šarene mrvice	1,000	kom		01		
0031399	čokolada za kuhanje	0,000			01		
0031569	čokoladne mrvice	0,000	kom		01		
0040525	šećer rum dolcela	11,000	kom		01		
0040614	vanilija šećer	0,000	kom				
0051187	sol	1,900	kg		01		

- ▶ Pritiskom na "ispis kartice", u prozoru koji će Vam se otvoriti, u polja upišite od kojeg do kojeg datuma želite ispis prometa artikla.

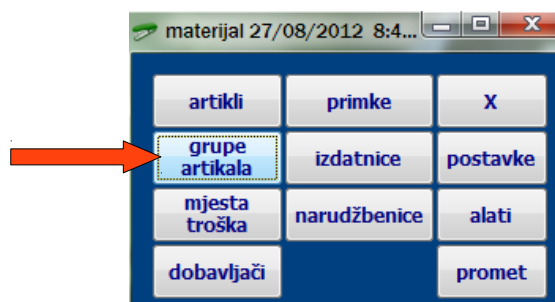
The screenshot shows a dialog box titled 'ispis kartice 0011321'. It has a green background and contains the following fields and buttons:

- DATUMI** (label)
- od:** 07/02/2012 (input field)
- do:** 08/09/2012 (input field)
- X** (button)
- Dalje** (button)

Materijal

LEPRINKA

- ▶ Klikom na "grupe artikala" otvoriti će Vam se popis utipkanih grupa artikala. Ovdje možete dodavati nove grupe ili brisati postojeće.



The screenshot shows the 'grupe artikala' window. It has a header with buttons: nova grupa, izaberi račun, promet ukupno, promet sredstva za čišćenje, od: 27/02/2012, do: 27/02/2012, briši, ispiši plan, and X. Below the header is a table with columns: šifra, naziv, račun, and plan (kn).

šifra	naziv	račun	plan (kn)
01	ostali prehrambeni proizvodi		
02	voće		
03	pekarski proizvodi		
04	meso		
05	povrće		

- ▶ Nakon što označite neku grupu artikala te iznad u izborniku stisnete "promet grupe" otvoriti će se stavke iz te grupe.

The screenshot shows the 'grupe artikala' window with the 'promet voće' button selected, indicated by a red arrow. The table below shows the items for group 02.

šifra	naziv	račun	plan (kn)
01	ostali prehrambeni proizvodi		
02	voće		
03	pekarski proizvodi		

02 voće

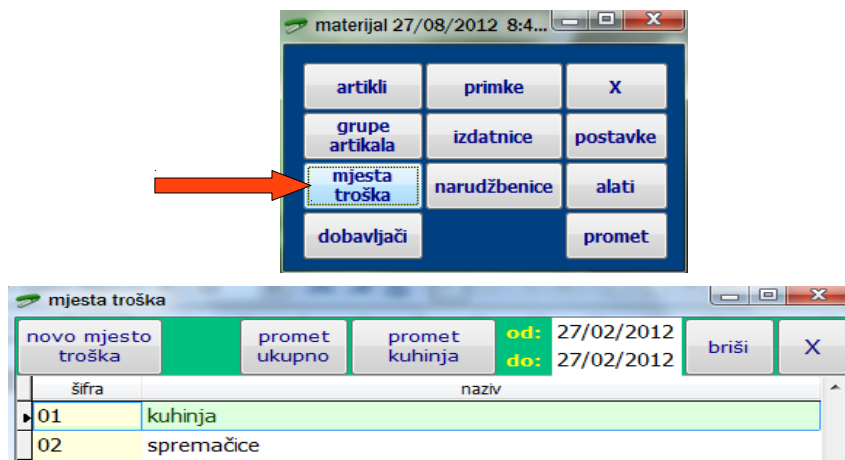
02 voće

po.	datum	dokument	šifra materijala	naziv materijala	ulaz			izlaz			napomena
					kol	iznos	ukupno	kol	iznos	ukupno	
1	27/02/2012	izlaz 27/02/2012	880109	kruška (14,200)				4,600	32,12	147,74	
2	27/02/2012	izlaz 27/02/2012	880091	jabuka (7,270)				3,500	-1,46	-5,13	
3	27/02/2012	izlaz 27/02/2012	880021	banana (13,300)				3,400	3,40	11,56	
4	27/02/2012	primka 27/02/2012 puljanka-marčana	880109	kruška	3,700	8,40	31,08				

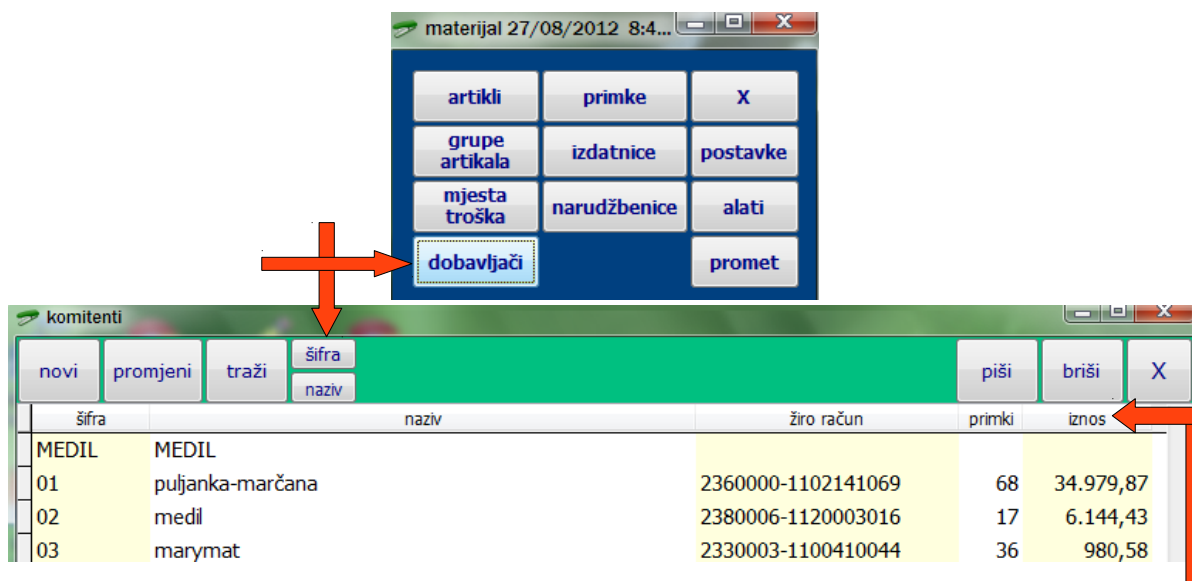
Materijal

LEPRINKA

- ▶ Ukoliko odaberete "mjesto troška" otvoriti će se novi prozor u kojemu možete dodati novo mjesto troška ili pobrisati neko postojeće, pogledati promet za određeno mjesto troška ("promet mjesto troška"), ali i za sva mjesto zajedno ("promet ukupno").



- ▶ Odabirom gumba "dobavljači", u novom prozoru koji će Vam se otvoriti možete upisivati nove dobavljače, mijenjati ili brisati postojeće. Ako stisnete "šifra", popis dobavljača biti će poredan po šifri, a ako kliknete na "naziv", popis će se automatski poredati abecedno, po nazivu.



- ▶ Program automatski zbraja broj primki i njihov iznos, posebno za svakog dobavljača.

LEPRINKA

- ▶ Pritiskom na "promet" otvara vam se forma za ispis rekapitulacija.

The image shows two screenshots from the LEPRINKA software. The top screenshot is a window titled 'materijal 27/08/2012 8:4...' containing a menu with buttons for 'artikli', 'primke', 'X', 'grupe artikala', 'izdatnice', 'postavke', 'mjesto troška', 'narudžbenice', 'alati', 'dobavljači', and 'promet'. A red arrow points to the 'promet' button. The bottom screenshot is a dialog box titled 'ispis' with a green background. It contains date fields 'od: 01/01/2010' and 'do: 14/09/2012', a 'piši' button, and a list of radio buttons for selection: 'mreža', 'vodoravne crte', 'okomite', 'bez crta', 'stisnuto', 'promet', 'rekapitulacija po dokumentima', 'rekapitulacija po mjestima troška', 'rekapitulacija po artiklima', 'rekapitulacija po datumima', and 'rekapitulacija po mjesecima'. The 'rekapitulacija po datumima' and 'rekapitulacija po mjesecima' options are checked.

rekapitulacija po datumima 01/01/2010 - 14/09/2012

po.	datum	ulaz		izlaz	
		kol	kol*iznos	kol	kol*iznos
1	02/01/2012	22,790	280,12	12,940	174,22
2	03/01/2012	18,360	397,74	15,900	270,53
3	04/01/2012	19,090	263,82	17,190	261,35
4	05/01/2012	19,310	295,80	18,860	280,76
5	09/01/2012	183,590	1.406,68	85,100	861,30
6	10/01/2012	11,050	252,03	54,950	422,39

rekapitulacija po mjesecima 01/01/2010 - 14/09/2012

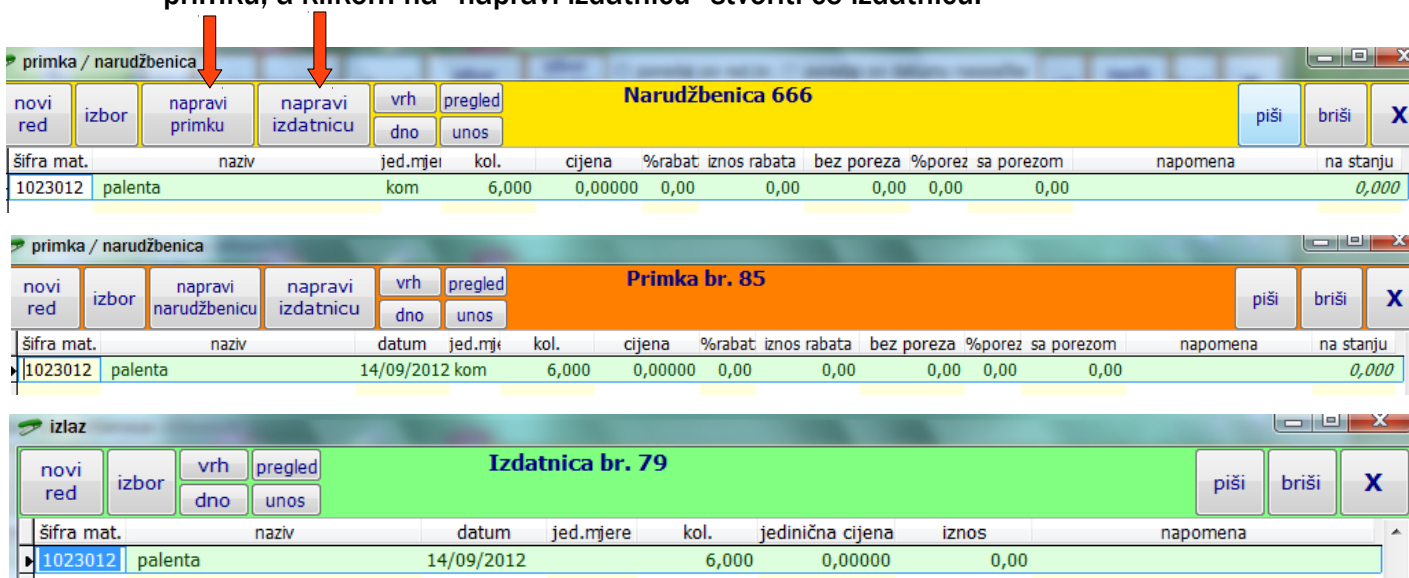
po.	mjesec	ulaz		izlaz	
		kol	kol*iznos	kol	kol*iznos
1	1 / 2012	1.470,399	13.371,67	1.406,069	12.663,28
2	2 / 2012	1.726,087	15.456,34	1.591,690	14.789,30
3	3 / 2012	1.550,577	15.449,31	1.628,730	16.373,87
4	4 / 2012	1.731,207	16.682,10	1.614,197	15.971,20
5	9 / 2012	6,000	0,00	6,000	0,00
		6.484,270	60.959,42	6.246,686	59.797,65

LEPRINKA

- ▶ Klikom na "narudžbenice", otvara Vam se prozor u kojem upisujete narudžbenice. Pomoću gumba "izbor dobavljača" birate dobavljača, a gumbom "izbor mjesta troška" otvara Vam se prozor s popisom mjesta troška iz kojeg Vi odaberete odgovarajuće.



- ▶ Kada označite jednu od narudžbenica i kliknete "otvori", otvori će se popis artikala s te narudžbenice. Pritiskom na "napravi primku" program će automatski napraviti primku, a klikom na "napravi izdatnicu" stvoriti će izdatnicu.



Materijal

LEPRINKA

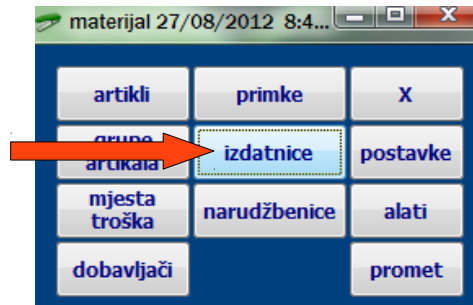
- ▶ Pritiskom na "primke", otvara Vam se prozor u kojem upisujete nove primke, sve ono što ste zaprimili na skladište. Pomoću gumba "izbor dobavljača" birate dobavljača, a gumbom "izbor mjesta troška" otvara Vam se prozor s popisom mjesta troška iz kojeg Vi odaberete odgovarajuće.



The screenshot shows the 'primke' window with a table of entries. The table has columns: broj, datum, opis, stavki, iznos, šifra dobavljača, naziv dobavljača, and mjesto troška. The first row is highlighted in green.

broj	datum	opis	stavki	iznos	šifra dobavljača	naziv dobavljača	mjesto troška
85	14/09/2012	primka 85	1	0,00			
84	30/04/2012	primka 30/04/2012	10	294,77 06		puljanka- rakalj	
84	30/04/2012	primka 30/04/2012	1	15,66 08		marymat-rakalj	
84	30/04/2012	primka 30/04/2012	1	31,32 03		marymat	

- ▶ Odabirom opcije "izdatnice", otvara Vam se prozor u k"izbor mjesta troška" otvara Vam se prozor s popisom mjesta troška iz kojeg Vi odaberete odgovarajuće.



The screenshot shows the 'izlaz' window with a table of entries. The table has columns: broj, datum, opis, stavki, iznos, and mjesto troška. The first row is highlighted in green.

broj	datum	opis	stavki	iznos	mjesto troška
79	14/09/2012	izdatnica 79	1	0,00	
78	30/04/2012	izlaz 30/04/2012-rakalj	11	216,54	
78	30/04/2012	izlaz 30/04/2012	29	1.053,23	
77	27/04/2012	izlaz 27/04/2012-rakalj	1	0,00	